

# ZVÍŘATKA ZE ZOO

Zvuky exotických zvířátek:

<https://www.youtube.com/watch?v=-KPAOwgbWAU>

<https://www.youtube.com/watch?v=bwMrhnrnGI0>


Písničky k poslechu i tanci:

<https://www.youtube.com/watch?v=glxsLSJCwmo> (Míša Růžičková - Sloník Toník)

<https://www.youtube.com/watch?v=ssVoM0tJN58> (Míša Růžičková – ZOO)

[https://www.youtube.com/watch?v=h\\_MITLT\\_owE](https://www.youtube.com/watch?v=h_MITLT_owE) (Pět minut v Africe)

Děti si podle obrázku mohou doplnit správný rým v básničce – sluchové vnímání



# Ž

## Žirafa

Jozef Pavlovič


Žirafa u potoka  
hledí na svět z vysoka.















I když se lev na ni vzteká,  
žirafa se nevyleká,  
vždyť i lvi jsou jako myšky  
z té žirafí velké výšky.

Do ZOO já chodím rád,  
bydlí tam můj kamarád.  
Pochází až z Afriky  
a je velmi veliký.  
Velké uši ten on má,  
chobotem mi zamává.

Kdo je to?



## ZOO

		
SLON	LEV	ŽIRAFÁ
		
TYGR	ZEBRA	OPICE
		
MEDVĚD	HAD	VELBLOUD
		
TUČNÁK	HROCH	KROKODÝL

Povídejte si s dětmi o tom, kde je původní domov exotických zvířat, jak vypadá jejich přirozené prostředí a jaké to je když jdeme do ZOO. Kdo se o zvířata v ZOO stará a jak to v ní funguje, aby se tu všem zvířátkům dobře dařilo a líbilo.

Cvičíme s pohádkou - pro integrované bloky a témata zaměřená na:

## ŽIVOT ZVÍŘÁTEK V ZOO A NA RŮZNÝCH SVĚTADÍLECH ...



V Indii i v Africe  
žije slon i slonice.  
U nás druhý domov mají,  
všechny děti ho již znají.  
V zoologické zahradě  
každý v jedné ohradě.  
Je tu zebra, lev i lvice,  
zvířátek je tady více.  
A co ještě, děti, víme?  
Koho tady uvidíme?



## PĚT MINUT V AFRICE




Čáry, máry ententýky, poletíme do Afriky,



Přidrže si čepice, hop! - a už jsme v Africe.

Lvice a lvi pod palmami  
hroxitánsky špulí tlamy.  
Loví myši v oáze,  
přibývají na váze.

Sloni troubí na choboty  
od pondělí do soboty  
a pak zase pozpátku  
od úterý do pátku.



# ŽIRAFKA V ZOO

Text a hudba:  
Marie Kružiková

C F G C F G




1. Mám dlouhé nohy a krk taky, já klidně dosáhnu nad mraky!

F G Am C F G C



Žirafko, ty jeden chlubitku, za chvíli dostaneš nadílku.

2. Hlava jde ze strany na stranu -  
co asi do koše dostanu?  
Koš visí vysoko od země,  
nikdo tam nemůže, kromě mě.



# MÁME RÁDI ZVÍŘATA

Z recitalu BENEFICE

*Tempo di foxtrot*

Má-me rá-di zví-řa-ta, zví-řa-ta, zví-řa-ta, pro-to-že jsou  
chlu-pa-tá a ma-jí heb-kou srst. Srst, srst, srst. V zoologic ké  
za-hra-dě, za-hra-dě, za-hra-dě, ne-hlad-ť-te lva po bra-dě,  
u kous-ne vám prst. Prst, prst, prst. Chy-bu-je ten, kdo lvu skrz tu  
mříž svou ru - ku po-dá, i když má-me de-set prs-tů, kaž-dý - ho  
je ško-da. Má-me rá-di zví-řa-ta, zví-řa-ta, zví-řa-ta,  
pro-to-že jsou chlu-pa-tá a ma-jí heb-kou srst. (Napřík-lad ježek)

**G** **D7**  
**G** **G**  
**D7**  
**G** **C**  
**Cm** 3fr.  
**D7** **G** **D7**  
**G** **Es7**

# ZOO

Ref. Ma - mi ma - mi vem mě do ZO-O ne-bu-du už nik - dy zlo-bit jo ho ho  
 ma - mi ma - mi vem mě do ZO-O ne-bu-du už nik-dy zlo-bit jo ho ho  
 1. Od Vá - noc mám do - ma kni - hu zvi - řá - tek  
 teď už ji znám kom - plet ce - lou tam i na - zpá - tek  
 ská - ču ja - ko klo - kan trou - bím ja - ko slon  
 a po - řád jen pro - sím já chci do ZO - O

Ref. Mami, mami, vem mě do ZOO ...

2. Opičky tam skáčou, hroch se raduje,  
že se může v blátě válet, od toho tu je.  
Krokodýl se směje, cvaká zubama,  
to zas bude večer mela s bráchama.

Ref. Mami, mami, vem mě do ZOO ...

3. Gorila si vážně, t'uká na čelo,  
proč se ten had svlíká, že by se to nemělo.  
Víte co se stane, když zlobí klokánek?  
Maminka ho zamkne v kapse na zámek.

Ref. Mami, mami, vem mě do ZOO ...

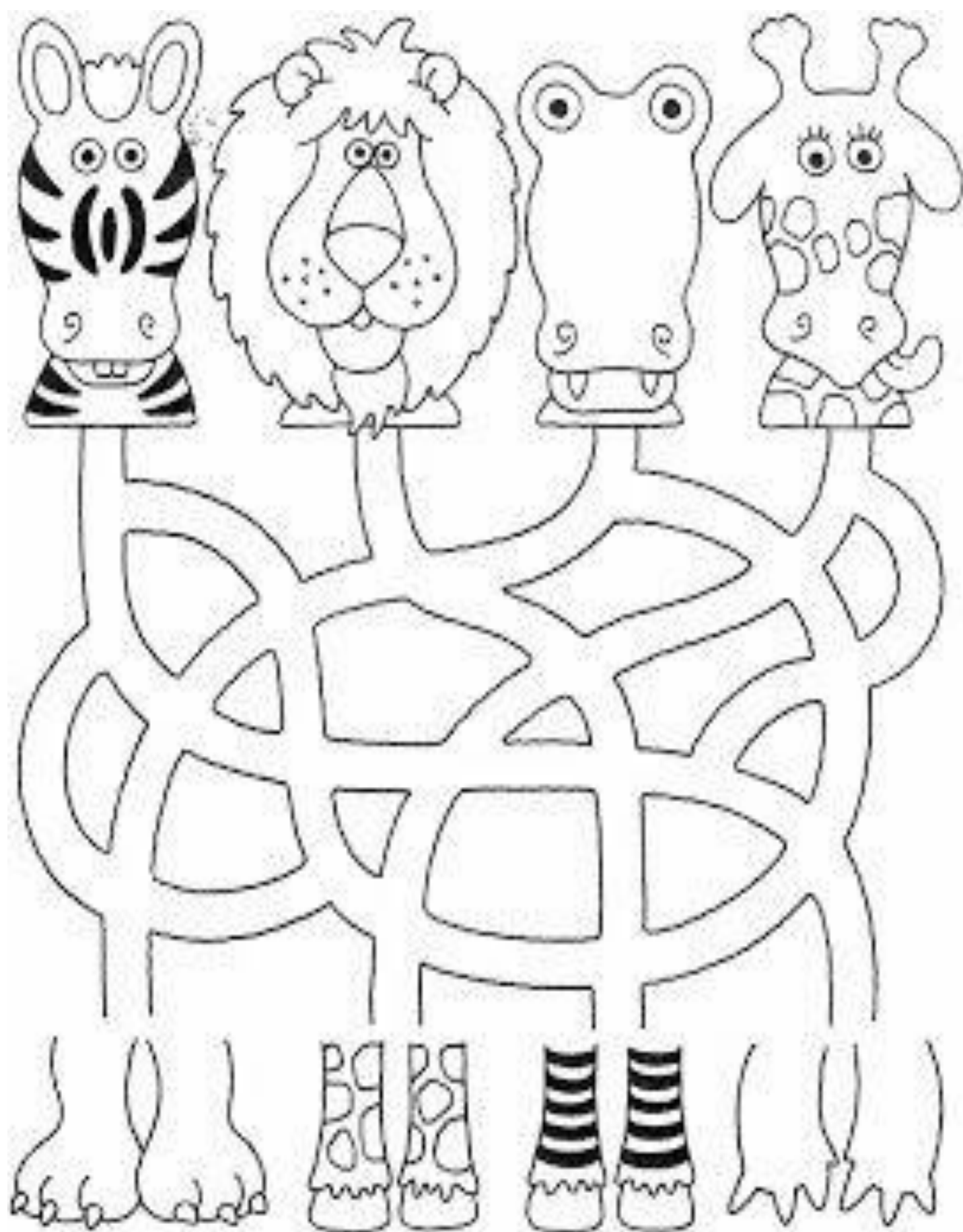
4. Povídala želva, co mrkev pěstuje,  
že má prý strach ze lva a tak se stěhuje.  
Krunýř samou rýhu od jeho drápků má,  
nezůstane, není přece šilená.

Ref. Mami, mami, vem mě do ZOO ...

5. Lachtani maj rádi malé rybičky,  
když jim jednu hodiš postaví se na špičky.  
Zamává ti ploutví, pořád by si hrál,  
tváří se však důležitě jako král.

Ref. Mami, mami, vem mě do ZOO ...

## Pracovní listy







L'éléphant voudrait faire un tour en forêt. Dessine-lui le chemin !




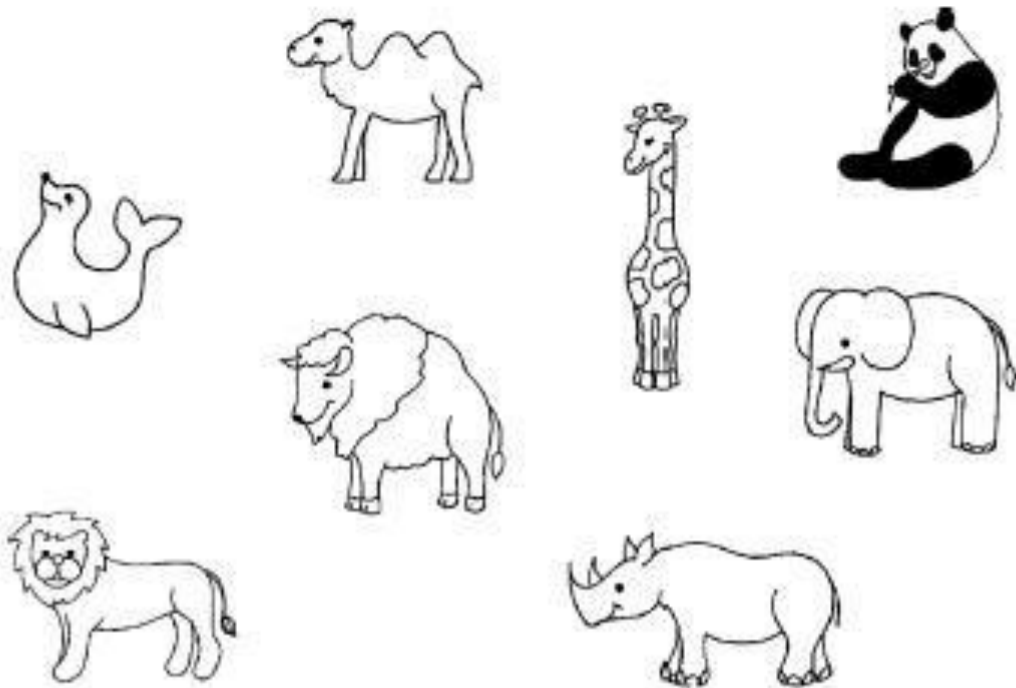
Offert par [Les3Colombes.com](http://Les3Colombes.com)








# STÍNY ZVÍŘAT

Které zvíře dole nenajde svůj stín? Dej ho do kroužku. Všechny ostatní stíny propoj se zvířaty.



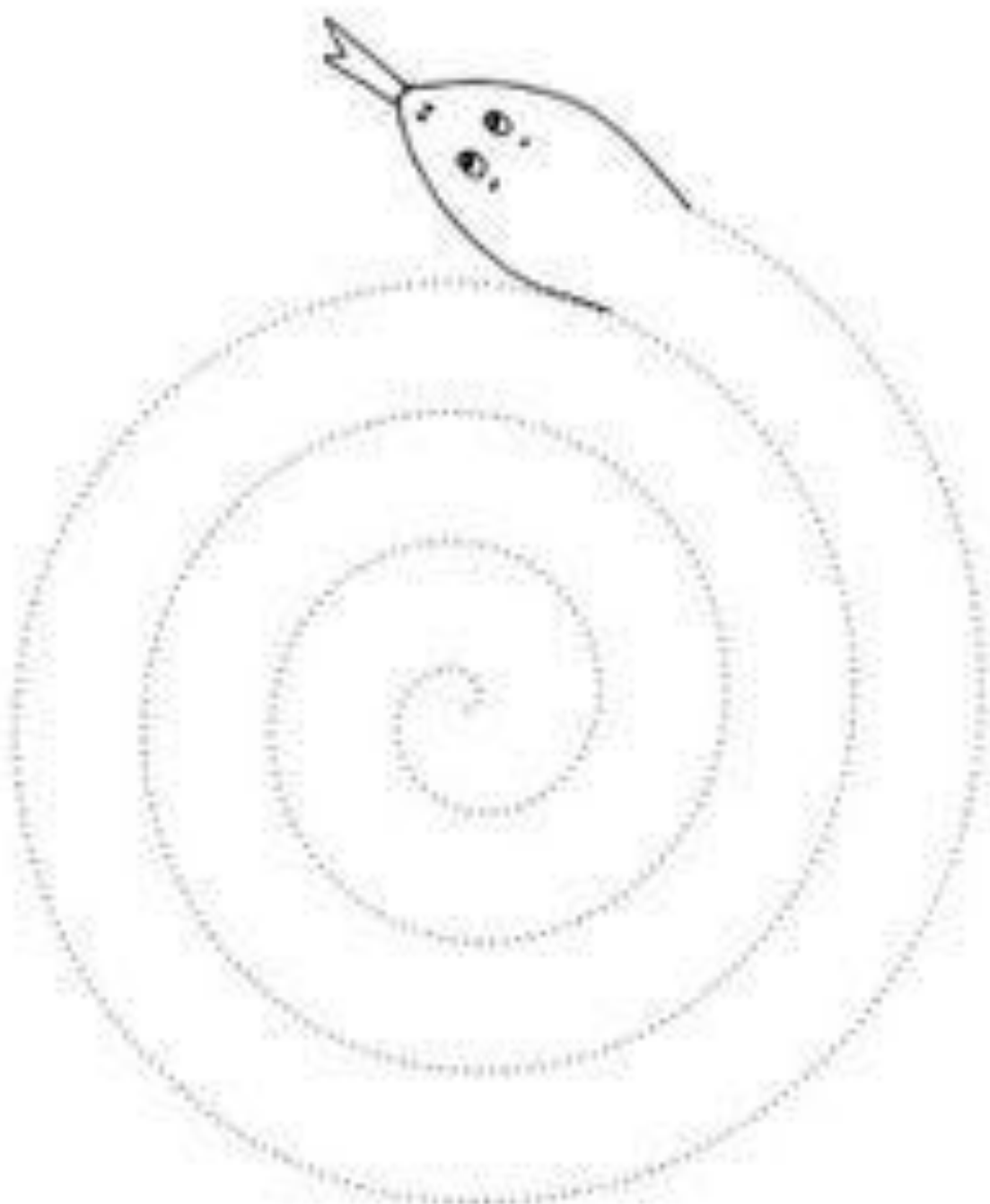
DOKRESLI PRAVOU PŮLKU HLAVY ČTYŘ CIZOKRAJNÝCH ZVÍŘAT. POZNÁŠ, KTERÁ ZVÍŘATA TO JSOU?  
NAKONEC CELÉ OBRÁZKY VYBARVI.



Nápady pro Aničku 


MEHO

Dokresli hada tak, že obdržal vybodkovani ziaru a potom ho vyfarbi podľa vlastnej fantázie veselými farbami.



# OBRÁZKY


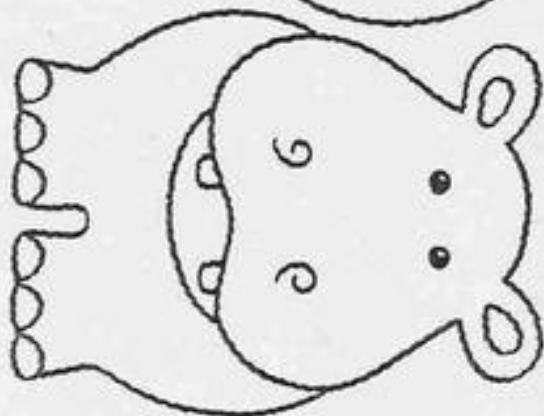

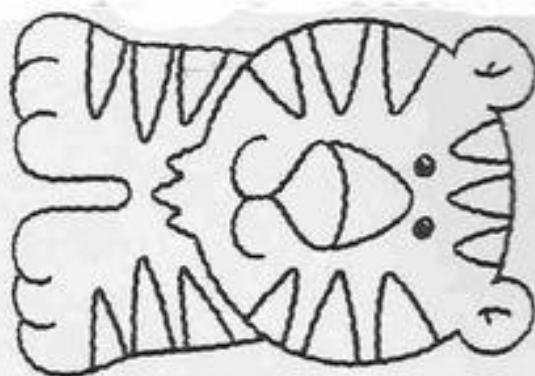
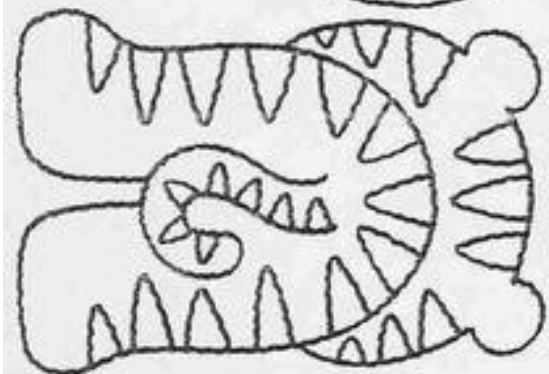
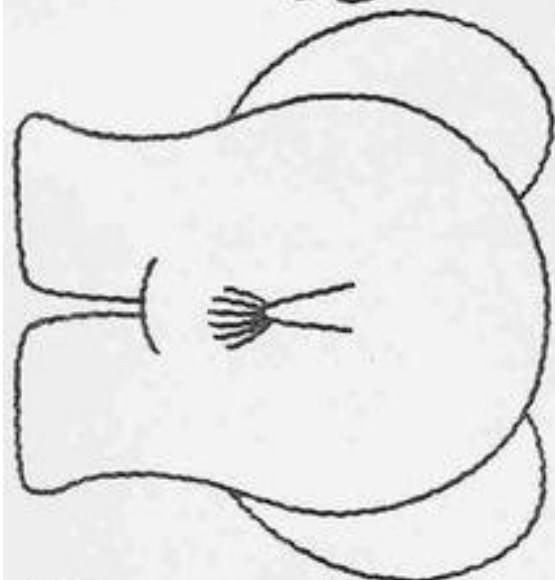
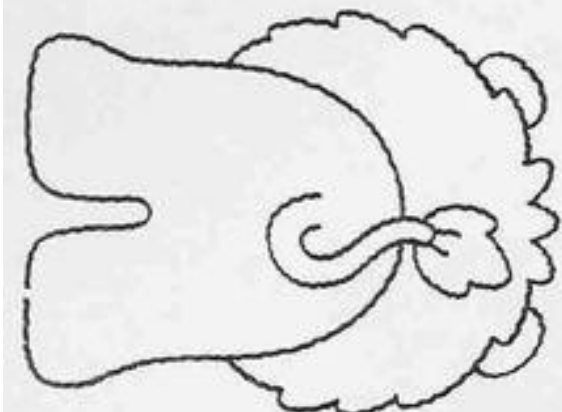
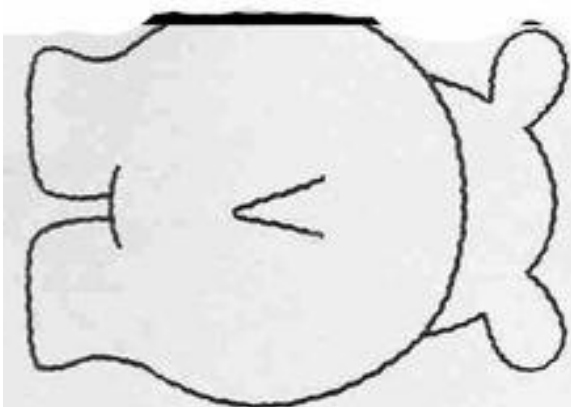
1. Najdi obrázek, který chybí ve sloupci na pravé straně, a dej ho do kroužku.
2. Pojmenuj všechny obrázky na snímku jedním slovem.
3. Obrázky vybarvi.






KuliFerda








7

Poznáš, jak vypadají zvířátka i zezadu...










**Dávejte dětem hádanky, pomocí kterých najdou zvířata ze ZOO – zrakové vnímání**

**A DESCUBRIR ANIMALES!**


- DELINEA CADA ANIMAL QUE DESCUBRAS CON UN COLOR DIFERENTE.
- COLOREA TANTOS CASILLEROS COMO ANIMALES ENCUENTRES.





© 2008 por el autor. Todos los derechos reservados. No se permite la explotación económica ni la transformación de esta obra. Queda permitida la impresión en su totalidad.


# HLÁSKY

Na obrázku jsou Rozárčini kamarádi ze zoo. Řekni, jaká to jsou zvířátka. Jakým písmenem začínají?







♥ 2. Hová valók? Húzd egy vonallal a háziállatokat a istállóhoz, a vadállatokat a ketrechez!



# Omalovánky












# Inspirace






I Heart Crafty Things


Paper Plate


**HIPPO**


































Porovnávání velikosti zvířat pomocí kostek – předmatematické představy

